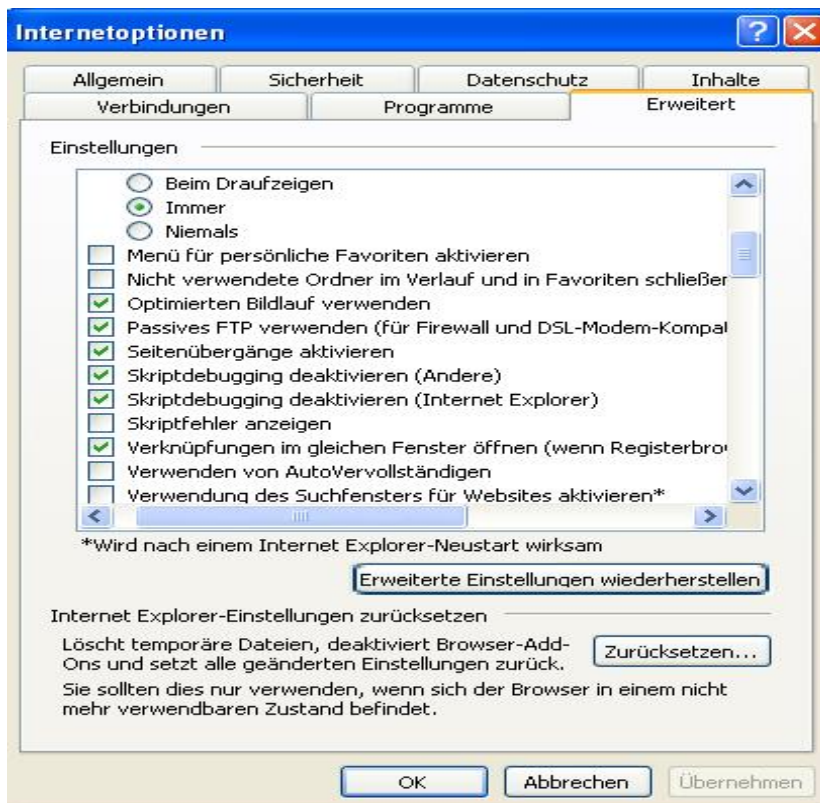


Anleitung FTP Zugang der Fa. Neuper Werbetechnik G.m.b.H

Direkt upload über einen Internet Browser möglich , ([Tel. Hilfe unter mobil: 0043 650 7210900](tel:00436507210900))
oder wie unten beschrieben per FTP Programm

Bitte Link anklicken >>> <ftp://ftpneuper:ftpneuper@88.117.137.210/>

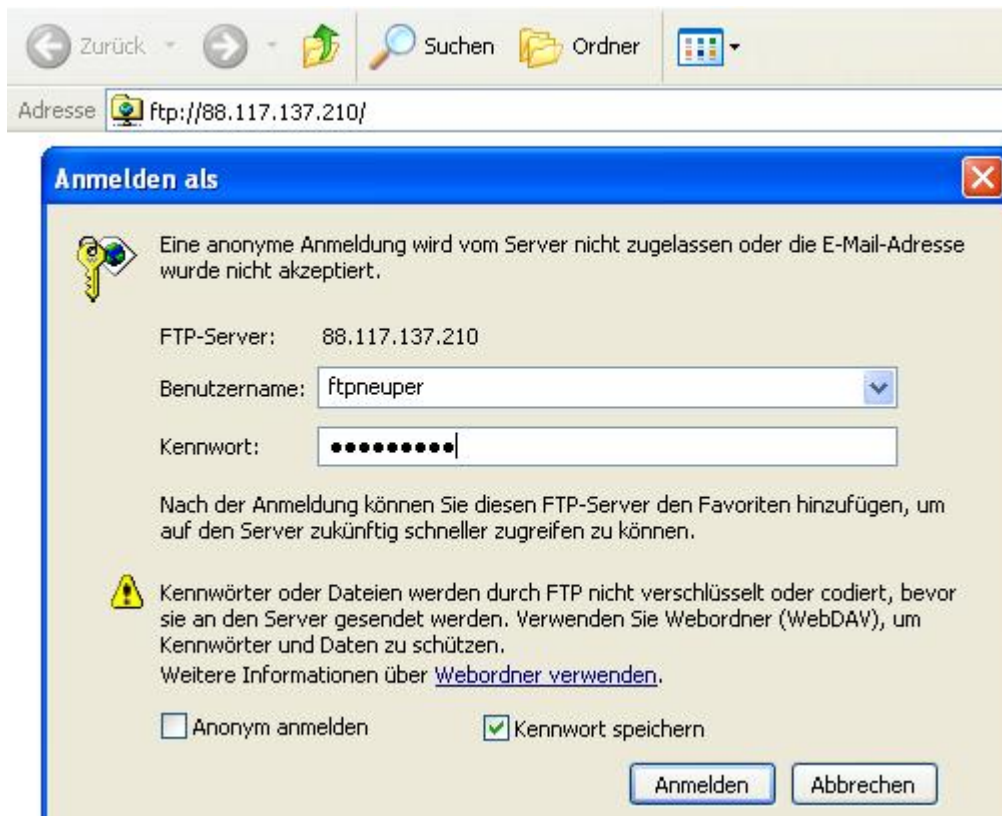
(Im Internet-Explorer (IE 7) muss unter
Extras >>>Internetoptionen >>> Erweitert >>> passiv FTP eingestellt sein ,,)



IE 7 Browser öffnen >>>Rechts in der Leiste auf Seite öffnen gehen>>>FTP-Seite...öffnen wählen

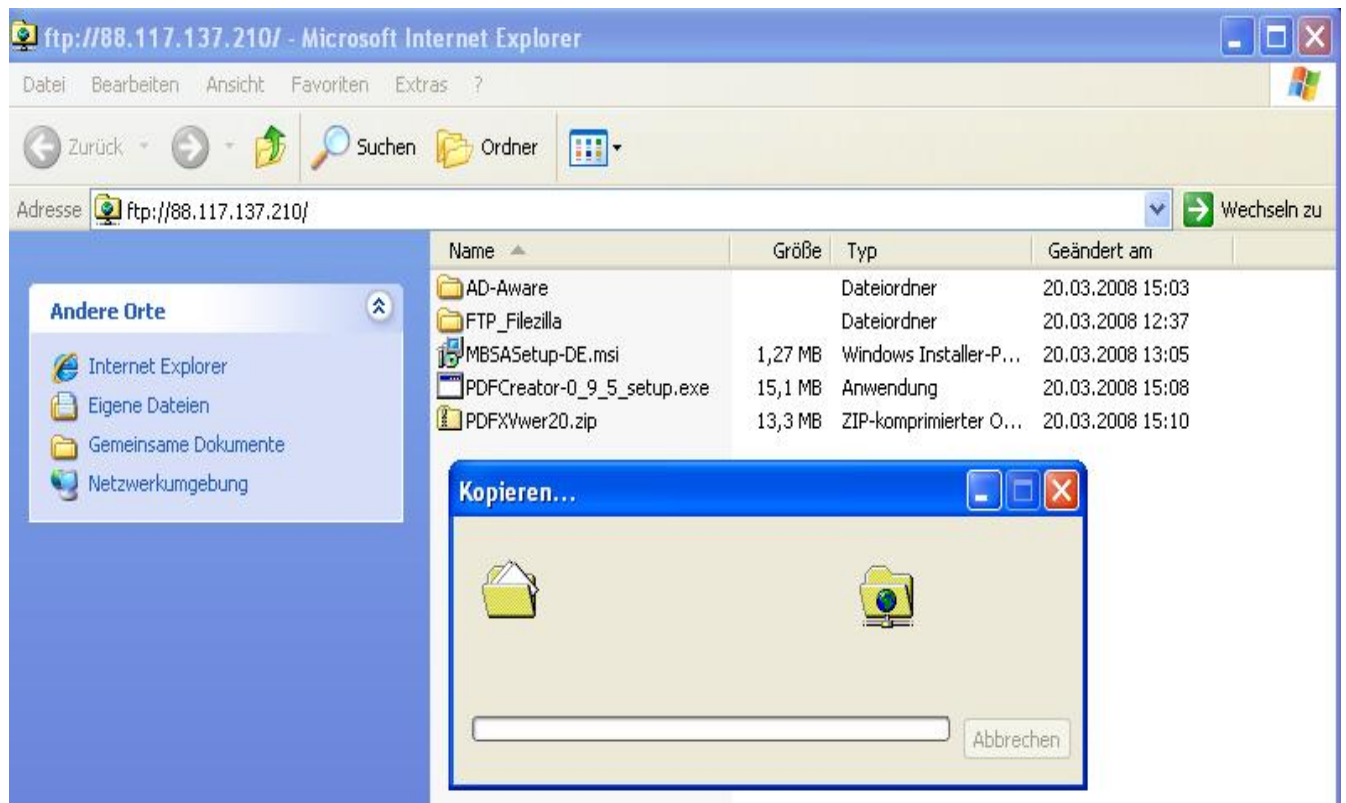


Anmelden als...ausfüllen und hacken setzten bei Kennwort speichern



kann jetzt über den „ Explorer “ jederzeit als Webordner genutzt werden

Dateien auswählen und auf den FTP-Server kopieren / upload



Empfohlene FTP-Programme: unter <http://p-edv.at/Downloads.htm> downloaden

[FTP-Clients für Windows:](#)

[FTP-Clients für MAC:](#)

[PSFTP Client PS32 bit-Free-Vers.exe](#)

[FTP.Client-mac/mac9.sit](#)

[FileZilla_2_2_25_w98_setup.exe](#)

[FTP.Client-mac/mac_10x.sit](#)

[FileZilla_client_2_2_32_win2000setup.exe](#)

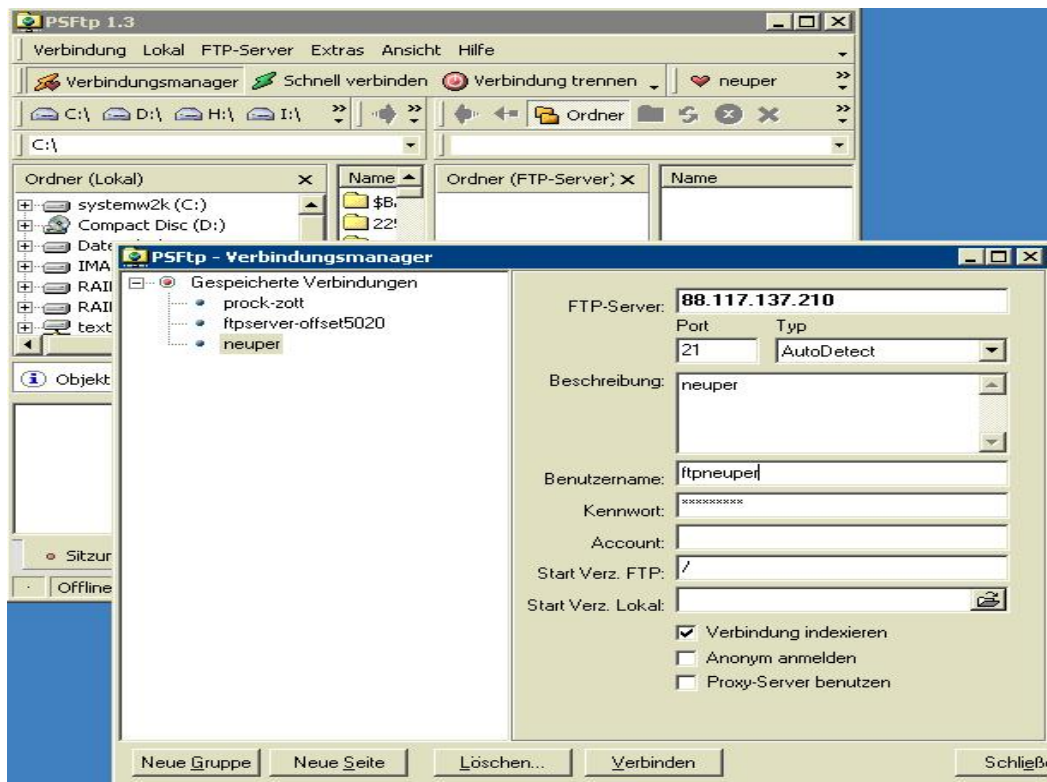
[FTP-Clients für Linux:](#) <http://www.filezilla.de>

[FileZilla_3.0.8.1_Xp_vista-setup.exe](#)

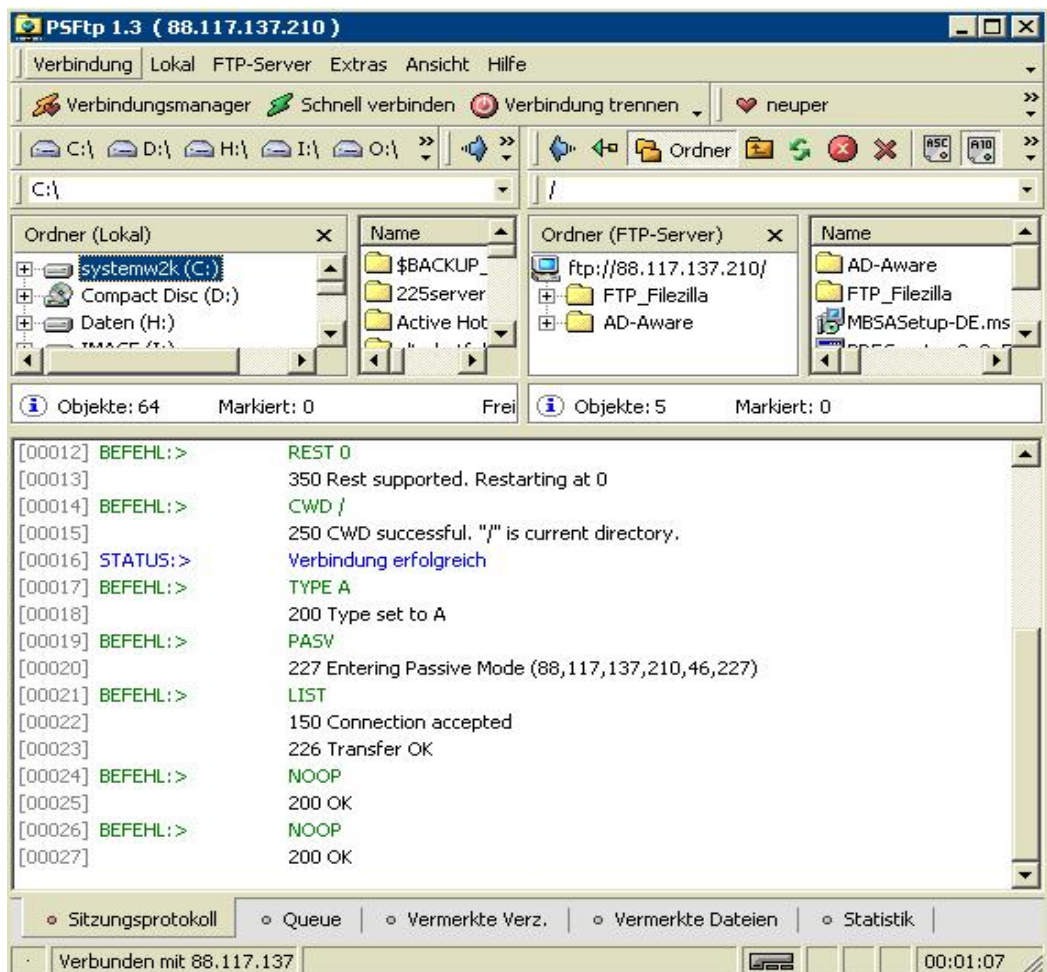
Beschreibung für [PSFTP Client PS32 bit-Free-Vers](#)

Programm downloaden , PSFtp_13_482.exe installieren ,
(Vorgeschlagene Einstellungen beibehalten),
Programm starten, unter Verbindungenmanager, neue Seite aufrufen ,
Namen vergeben „neuper“ , Verbindungs-Daten eingeben

IP: 88.117.137.210 port 21 (passiv FTP)
Benutzername: ftpneuper , Kennwort: ftpneuper
und verbinden ...



Verbindung wird aufgebaut ...

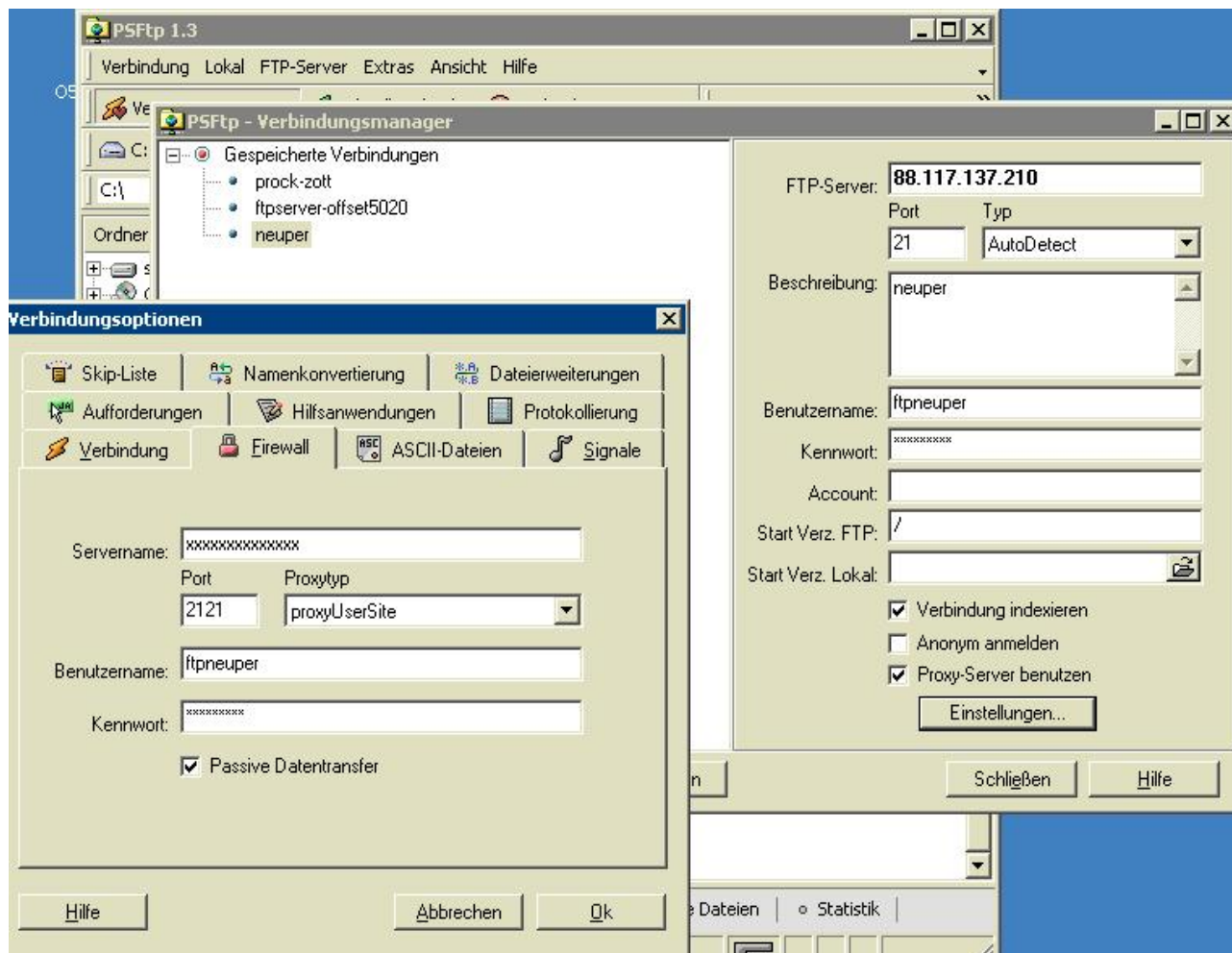


Wenn das nicht ausreicht müssen Sie evt. noch weitere Einstellungen vornehmen

Falls Sie einen FTP Proxy oder eine Firewall / Router benutzen bei ihren Internetzugang ,
müssen sie ihren FTP-Client freischalten ,
Proxy eingeben, anmelden usw. Fragen Sie ihren **Administrator**
(mit NAT - Routern müssen sie die Dataports 12000-12010 geöffnet werden)

Proxy anhaken >>> Einstellungen ihres FTP-Proxyservers eingeben

weitere Daten eingeben , Servername, IP, usw.



Tel. Hilfe unter mobil: 0043 650 7210900



K.P-EDV Computer und Netzwerklösungen

Karl Proprentner
Sikorastrasse 10, A-5400 Hallein
Bank: Raiffeisenkasse Hallwang, BLZ-35023, Konto 110.221
UID: ATU54768407

Tel. +43 - 0650 - 7210900 Fax: +43 - 6245 - 72109
Gerichtsstand : A-5020 Salzburg
E-Mail: office@k.p-edv.at
WEB: <http://www.k.p-edv.at/>